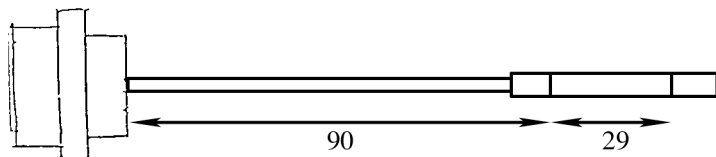


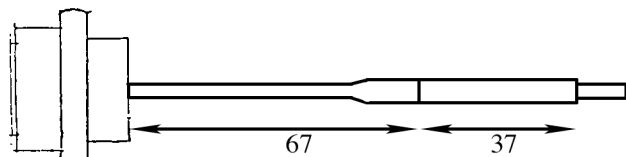
DIMENSIONS DES JAUGES D'HUILE MOTEUR

Ces cotes peuvent être en léger décalage par rapport au tableau. Noter que la distance au niveau haut est prise à partir du bas du filetage et non pas à partir du plan de joint comme dans le tableau ci-après.



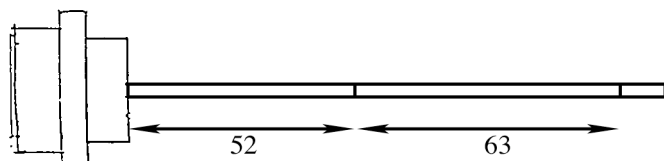
27 00 49 85

Breda 750 IE, Nevada 750 Club et Base



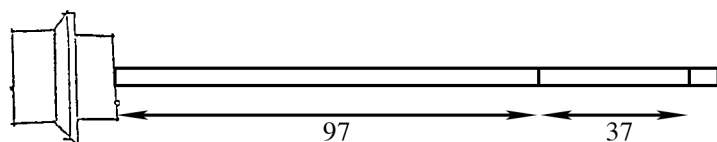
19 00 49 20

V 35 II, V 65 GT



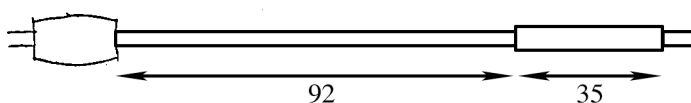
19 00 49 00

V 35, V 50



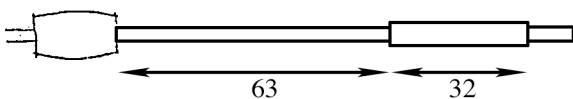
28 00 49 50

1000 LM IV (jusqu'à moteur VV 16817),
850 LM III, California II, 850 T5,
1000 GT 1^{re} série



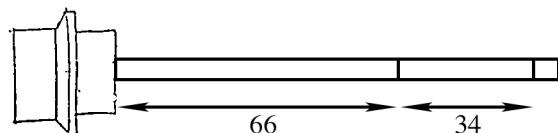
28 00 49 40

1000 SP II



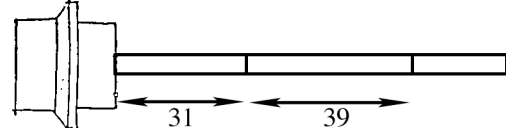
17 00 49 60

1000 SP, CX 100, 850 Le Mans II



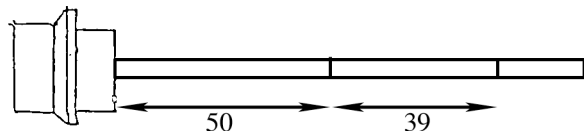
17 00 49 51

1000 Convert, 1000 G5, 850 LM I, 850 T 2^e série,
850 T3, 850 T4



14 00 49 00

V7 Sport, 750 S, 850 T 1^{re} série



12 00 49 01

V7, V7 Special, 850GT, 850 GT Calif/Eldorado

Machine	Référence	Distances (mm)			
		Fin du filetage <-->	Plan de joint <-->	Plan de joint <-->	Repère MAXI <-->
		Repère MAXI	Repère MAXI	Repère MINI	Repère mini
125 (2C-4T)	61 00 49 00				
125 Custom	66 00 49 10				
125 TT	66 00 49 10				
254	61 00 49 00				
V35	19 00 49 00	52			63
V35 II	19 00 49 20	67			37
V35 III	19 00 49 20	67			37
V35 III PA	27 00 49 85	90			29
V35 C	19 00 49 20	67			37
V35 Florida	19 00 49 20	67			37
V35 Imola	19 00 49 20	67			37
V35 Imola II	19 00 49 20	67			37
V35 PA	27 00 49 85	90			29
V35 TT	19 00 49 20	67			37
35 GT / Trentacinque	19 00 49 20	67			37
350 Nevada	27 00 49 85	90			29
350 NTX	19 00 49 20	67			37
V50	19 00 49 00	52			63
V50 III	19 00 49 20	67			37
V50 C	19 00 49 20	67			37
V50 Monza	19 00 49 20	67			37
V50 PA	27 00 49 85	90			29
V65	19 00 49 20	67			37
V65 C	19 00 49 20	67			37
V65 Florida	19 00 49 20	67			37
V65 Florida	27 00 49 85	90			29
V65 GT / Sessantacinque	19 00 49 20	67			37
V65 Lario	19 00 49 20	67			37
V65 SP	19 00 49 20	67			37
V65 TT	19 00 49 20	67			37
650 NTX	19 00 49 20	67			37
V75	27 00 49 85	90			29
750 NTX	27 00 49 85	90			29
750 SP	27 00 49 85	90			29
750 Targa	27 00 49 85	90			29
750 Nevada	27 00 49 85	90			29
Breva 750 IE	27 00 49 85	100	112	131	18
V7	12 00 49 01	50	62	99	39
V7 Special / Ambassador	12 00 49 01	50	62	99	39
V7 Sport	14 00 49 00	31	40	78	39
750 S	14 00 49 00	31	40	78	39
850 GT / Eldorado	12 00 49 01	50	62	99	39
850 T (1re série)	14 00 49 00	31	40	78	39
850 T (2e série)	17 00 49 51	66	77	108	38
850 Le Mans	17 00 49 51	66	77	108	34
850 Le Mans II	17 00 49 60		77	108	38
850 Le Mans III	28 00 49 50	97	107	143	37
850 T3	17 00 49 51	66	77	108	34
850 T4	17 00 49 51	66	77	108	34
850 T5	28 00 49 50	97	107	143	37
850 T5 II	28 00 49 50	97	107	143	37
850 T5 III	28 00 49 50	97	107	143	37
850 T5 (1994)	30 00 49 10	90	105		35
Breva 850	05 00 49 30		113	181	68
Griso 850	05 00 49 30		113	181	68
Norge 850	05 00 49 30		113	181	68
Bellagio	05 00 49 30		113	181	68
1000 California II	14 00 49 51	66			34
1000 California II	28 00 49 50	97	107	143	37
1000 California II - Moteur noir	29 00 49 50		107	143	36
1000 California III 1990	30 00 49 10	90	105	141	35
1000 California III	28 00 49 50	97	107	143	37
1000 Convert	17 00 49 51	66	77	108	34
1000 Daytona	30 00 49 10	90	105	141	35
1000 Daytona Racing	30 00 49 10	90	105	141	35
1000 Daytona RS	01 00 49 00		157	185	28
1000 G5	17 00 49 51	66	77	108	34
1000 GT - Mille GT / 1re série	28 00 49 50	97	107	143	37
1000 GT - Mille GT / 2e série	30 00 49 10	90	105	141	35
1000 Le Mans IV / jusqu'à VV 16 817	28 00 49 50	97	107	143	37

1000 Le Mans IV / à partir de VV 16 818	30 00 49 10	90	105	141	35
1000 Le Mans IV - Moteur noir	29 00 49 50		107	143	36
1000 Quota	30 00 49 10	90	105		35
1000 S	30 00 49 10	90	105	141	35
1000 SP	17 00 49 60		73		30
1000 SP	17 00 49 60		77	108	31
1000 SP II	28 00 49 40	92	107	143	35
1000 SP III	30 00 49 10	90	105	141	35
1000 Strada	30 00 49 10	90	105	141	35
Centauro	01 00 49 00		157	185	28
CX 100	17 00 49 60		77	108	31
1100 California Aluminium	30 00 49 10	90	105	141	35
1100 California EV	30 00 49 10	90	105	141	35
1100 California IE	30 00 49 10	90	105	141	35
1100 California Jackal	30 00 49 10	90	105	141	35
1100 California Special Sport	30 00 49 10	90	105	141	35
1100 California Stone	30 00 49 10	90	105	141	35
1100 Sport Carbu	30 00 49 10	90	105	141	35
V11	01 00 49 00		157	185	28
1100 Sport IE	01 00 49 00		157	185	28
Breva 1100 IE	05 00 49 30		113	181	68
Griso 1100	05 00 49 30		113	181	68
1200 Sport	05 00 49 30		113	181	68
Breva 1200	05 00 49 30		113	181	68
Griso 1200	05 00 49 30		113	181	68
MGS 01	05 00 49 30		113	181	68
Norge 1200 / Jusqu'à moteur A2 15379	05 00 49 30		113	181	68
Norge 1200 / A partir de moteur A2 15380	97 84 96		113	181	68
Stelvio 1200 / Premiers modèles 2008	05 00 49 30		113	181	68
Stelvio 1200 / A partir des derniers modèles 2008	88 31 44		113	181	68

	Valeurs relevées
Valeurs en bleu	Guzziology V7.0 03/2009

Référence	Machine	Distances (mm)			
		Fin du filetage <-->	Plan de joint <-->	Plan de joint <-->	Repère MAXI <-->
		Repère MAXI	Repère MAXI	Repère MINI	Repère mini
88 31 44	Stelvio 1200 / A partir des derniers modèles 2008		113	181	68
97 84 96	Norge 1200 / A partir de moteur A2 15380		113	181	68
01 00 49 00	1000 Daytona RS 1100 Sport IE Centauro V11		157	185	28
05 00 49 30	1200 Sport Bellagio Breva 1100 IE Breva 1200 Breva 850 Griso 1100 Griso 1200 Griso 850 MGS 01 Norge 1200 / Jusqu'à moteur A2 15379 Norge 850 Stelvio 1200 / Premiers modèles 2008		113	181	68
12 00 49 01	V7 V7 Special / Ambassador 850 GT / Eldorado	50	62	99	39
14 00 49 00	V7 Sport 750 S 850 T	31	40	78	39
17 00 49 51	850 Le Mans 850 T (2e série) 850 T3 850 T4 1000-California II 1000 Convert 1000 G5	66	77	108	34
17 00 49 60	1000 SP 1000 SP 850 Le Mans II CX 100		73 77		30 31
19 00 49 00	V35 V50	52			63
19 00 49 20	V35 II V35 III V35 C V35 Florida V35 Imola V35 Imola II V35 TT 35 GT / Trentacinque 350 NTX V50 III V50 C V50 Monza V65 V65 C V65 Florida V65 GT / Sessantacinque V65 Lario V65 SP V65 TT 650 NTX	67			37
27 00 49 85	V35 III PA V35 PA 350 Nevada V50 PA V65 Florida V75 750 NTX 750 SP 750 Targa 750 Nevada Breva 750 IE	90			29
28 00 49 40	1000 SP II	92	107	143	35

Référence	Machine	Distances (mm)			
		Fin du filetage <-->	Plan de joint <-->	Plan de joint <-->	Repère MAXI <-->
		Repère MAXI	Repère MAXI	Repère MINI	Repère mini
28 00 49 50	850 Le Mans III 850 T5 850 T5 II 850 T5 III 1000 California II 1000 California III 1000 GT - Mille GT 1re série 1000 Le Mans IV / jusqu'à VV 16 817	97	107	143	37
29 00 49 50	1000 California II - Moteur noir 1000 Le Mans IV - Moteur noir		107	143	36
30 00 49 10	850 T5 (1994) 1000 California III 1000 Daytona 1000 Daytona Racing 1000 GT / Mille GT 2e série 1000 Le Mans IV / à partir de VV 16 818 1000 Quota 1000 S 1000 SP III 1000 Strada 1100 California Aluminium 1100 California EV 1100 California IE 1100 California Special Sport 1100 California Stone 1100 Sport Carbu	90 90 90	105 105 105	141 141 141	35 35 35
61 00 49 00	125 (2C-4T) 254				
66 00 49 10	125 Custom 125 TT				

	Valeurs relevées
Valeurs en bleu	Guzziology V7.0 03/2009